

伍、社會福利

一、福利服務.....	伍-1
(一) 兒童及少年福利服務	伍-1
(二) 老人福利服務	伍-2
(三) 身心障礙者福利服務	伍-3
(四) 家庭支持福利服務	伍-4
二、社會救助.....	伍-6
(一) 低收入戶及中低收入戶	伍-6
(二) 社會救助醫療及看護補助、急難及災害救助	伍-7
三、保護服務.....	伍-8
(一) 家庭暴力防治	伍-8
(二) 性侵害防治	伍-9
(三) 性騷擾防治	伍-10
(四) 兒童及少年保護	伍-11
四、國民年金.....	伍-12
名詞定義：	伍-13

伍、社會福利

一、福利服務

(一) 兒童及少年福利服務

兒童及少年安置服務及家庭寄養概況

年底別	安置及教養機構			家庭寄養	
	所數 (所)	服務容量 (人)	安置人數 (人)	可供寄養 家庭數(戶)	寄養人數 (人)
96年	95	4,273	3,158	1,432	1,941
97年	105	4,561	3,430	1,490	1,849
98年	114	4,719	3,453	1,469	1,761
99年	115	4,554	3,619	1,540	1,905
100年	120	4,577	3,609	1,513	1,802
101年	123	4,816	3,549	1,591	1,835
102年	126	4,985	3,542	1,529	1,804
103年	124	4,991	3,501	1,592	1,743
104年	122	5,004	3,475	1,633	1,662
105年	121	5,094	3,319	1,577	1,622
106年	124	5,211	3,148	1,477	1,621
106年較 96年增減%	30.5	22.0	-0.3	3.1	-16.5

弱勢兒童及少年生活扶助及緊急生活扶助

年(底)別	生活扶助			緊急生活扶助		
	期末人數 (人)	人次	金額 (百萬元)	期末人數 (人)	人次	金額 (百萬元)
96年	78,154	820,487	1,263	-	-	-
97年	118,192	1,039,134	1,583	-	-	-
98年	113,898	1,222,200	1,959	-	-	-
99年	118,286	1,355,253	2,054	-	-	-
100年	117,309	1,348,606	1,998	-	-	-
101年	128,310	1,466,688	2,880	-	-	-
102年	124,167	1,406,040	2,781	-	-	-
103年	122,236	1,406,033	2,814	4,830	62,163	176
104年	119,598	1,390,203	2,783	3,767	53,070	153
105年	118,310	1,387,016	2,874	3,599	45,391	130
106年	113,640	1,339,627	2,708	2,585	36,536	105
106年較 96年增減%	45.4	63.3	114.4	-	-	-

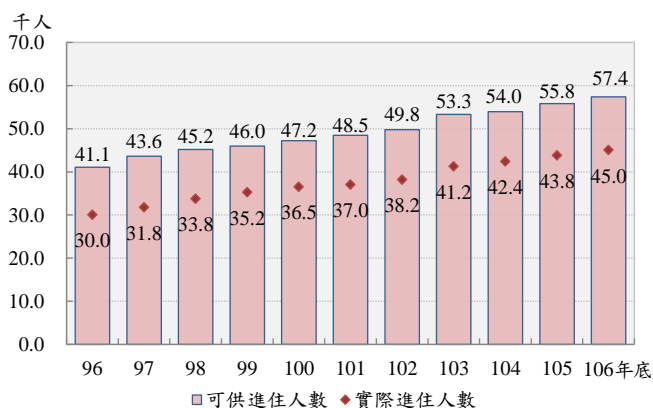
安置及寄養人數呈下降趨勢

106 年底兒童及少年安置及教養機構 124 所，可服務 5,211 人，實際安置人數 3,148 人。在寄養家庭部分，106 年底可供寄養家庭計 1,477 戶，共安置兒少 1,621 人。若與 96 年比較，機構可服務人數及可供寄養家庭，分別增加 22.0% 及 3.1%；機構及家庭寄養可安置人數，則分別減少 0.3% 及 16.5%。

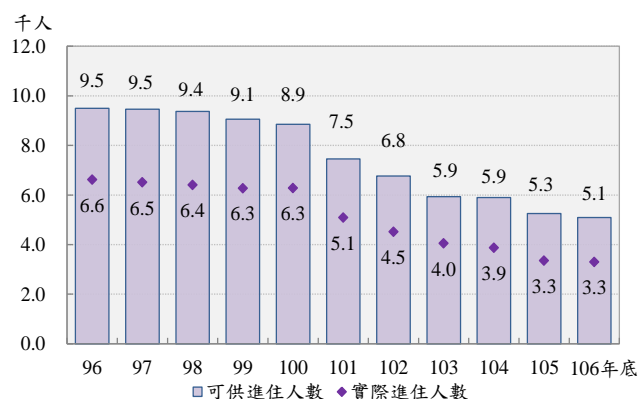
為協助遭受困境無力撫育兒少的家庭，政府提供生活扶助，106 年共 133.9 萬人次受益，補助 27.1 億元。另對於遭遇不幸、高風險，有經濟急困且有未成年子女需要照顧的家庭，給予緊急生活扶助，106 年共 3.7 萬人次受益，補助 1.1 億元。

(二) 老人福利服務

長期照顧機構可供及實際進住人數



安養機構可供及實際進住人數



中低收入老人福利服務

年別	生活津貼		特別照顧津貼		補助裝置假牙	
	人數 (人)	金額 (百萬元)	人次	金額 (百萬元)	人次	金額 (百萬元)
96年	134,644	8,467	6,429	30	-	-
97年	125,951	7,859	6,519	32	-	-
98年	122,523	7,689	7,263	35	-	-
99年	119,861	7,609	7,862	38	-	-
100年	120,266	7,618	8,116	41	5,591	177
101年	120,968	9,240	9,042	45	5,010	159
102年	120,869	9,248	9,152	46	3,876	122
103年	122,423	9,385	9,077	46	4,819	152
104年	124,490	9,631	9,470	48	5,147	163
105年	128,108	10,207	9,448	47	4,449	133
106年	134,365	10,627	9,360	47	4,400	131
106年較 96年增減%	-0.2	25.5	45.6	54.8	-	-

長期照顧機構進住人數增加，安養機構呈減少趨勢

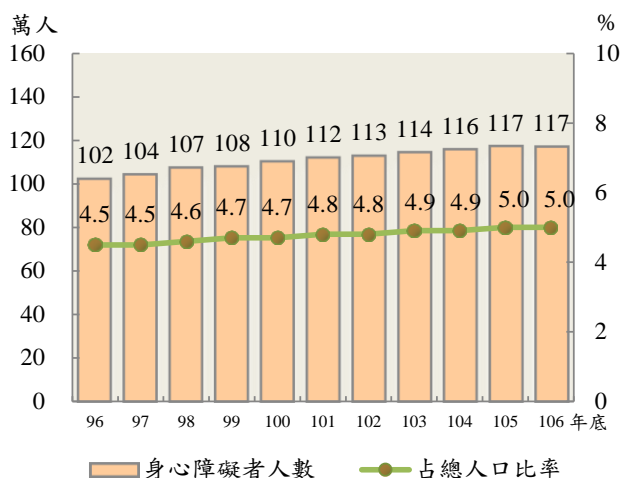
106 年底我國老人長期照顧機構可供進住 5 萬 7,380 人，實際進住 4 萬 5,043 人，使用率達 78.5%；安養機構可供進住 5,088 人，實際進住 3,297 人，使用率為 64.8%。

中低收入老人生活津貼(82 年開辦)91 年起因敬老福利生活津貼開辦，且兩者僅得擇一領取，96 年以來受益人數與發放金額持續下降，惟隨 101 年發放額度調高，人數及金額逐漸回升，106 年底領取中低收入老人生活津貼 13.4 萬人，全年發放金額達 106.3 億元，與 96 年比較，受益人數減少 0.2%，金額則增 25.5%。另 106 年領取中低收入老人特別照顧津貼 9,360 人次，發放津貼達 0.5 億元，分別較 96 年增加 45.6% 及 54.8%。

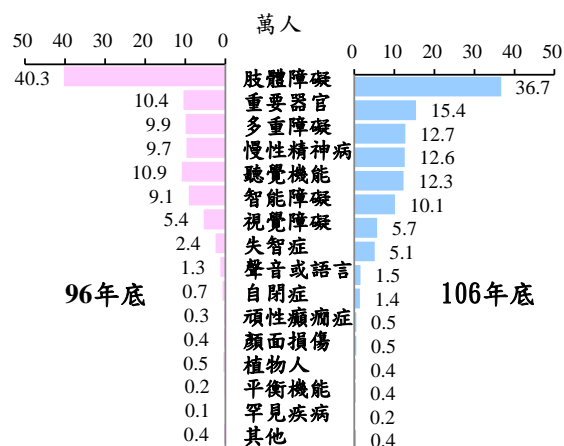
為維護老人生活品質，增進老人口腔健康，加強生活照顧並減輕經濟負擔，對弱勢老人經醫師評估需裝置假牙者予以補助，106 年接受裝置假牙補助老人 4,400 人次，金額 1.3 億元，較 100 年分別減少 21.3% 及 25.7%。

(三) 身心障礙者福利服務

身心障礙人數



身心障礙者之障礙類別



身心障礙者相關補助

年別	生活補助		生活輔具補助		日間照顧及 住宿式照顧補助	
	平均每月 發放人數(人)	金額 (百萬元)	人次	金額 (百萬元)	年底人數 (人)	金額 (百萬元)
96年	302,973	14,724	53,243	539	25,529	3,963
97年	309,366	14,987	55,425	539	26,823	4,310
98年	321,902	15,653	64,138	610	29,860	4,756
99年	333,246	16,219	70,873	663	30,449	5,178
100年	344,378	16,808	76,289	722	32,592	5,655
101年	348,034	20,165	77,422	729	33,779	6,134
102年	348,317	20,428	70,564	678	37,298	6,486
103年	350,526	20,528	75,057	729	39,199	7,065
104年	350,813	20,562	80,148	766	41,225	7,643
105年	351,195	21,308	86,369	782	43,300	8,025
106年	350,587	21,283	92,887	832	45,930	8,504
106年較96年增減%	15.7	44.5	74.5	54.2	79.9	114.6

身心障礙者人數長期呈增加趨勢

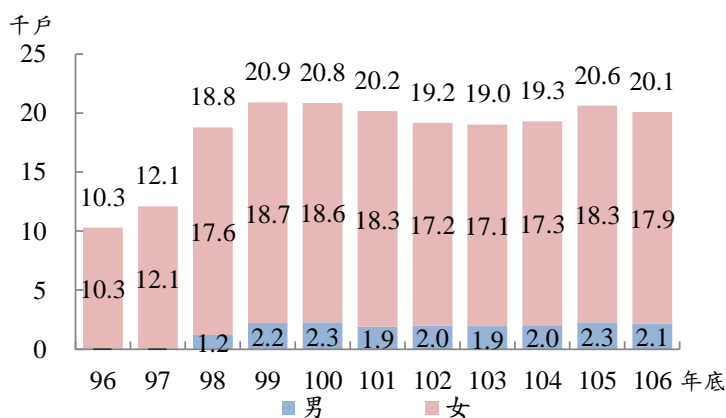
106 年底身心障礙者人數 116.7 萬人，較 96 年增加 14.7 萬人或 14.4%。就障礙類別增幅觀察，以「重要器官失去功能者」增加 5.0 萬人(或 48.0%)為最多，其次為「慢性精神病患者」增加 2.9 萬人(或 29.7%)。

106 年平均每月有 35.0 萬人領取身心障礙者生活補助，約占身心障礙者總人數 3 成，全年發放 212.8 億元，人數及金額分別較 96 年增加 15.7% 及 44.5%；生活輔具補助 9.3 萬人次及 8.3 億元，較 96 年增加 74.5% 及 54.2%；106 年底日間照顧及住宿式照顧補助人數 4.6 萬人，全年發放 85.0 億元，亦分別較 96 年增加 79.9% 及 1.1 倍。

(四) 家庭支持福利服務

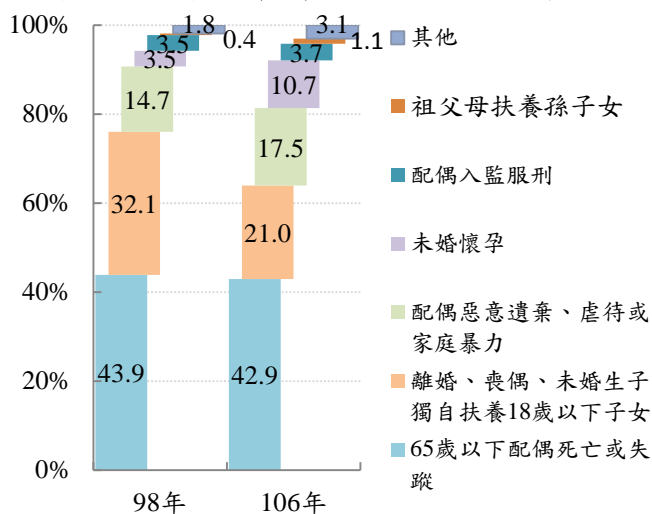
1. 特殊境遇家庭

特殊境遇家庭戶數—按申請人家長性別



附註：為加強照顧，自 98 年 1 月 23 日原「特殊境遇婦女家庭扶助條例」修正為「特殊境遇家庭扶助條例」，納入男性單親及隔代教養家庭。

特殊境遇家庭申請人符合款項結構



特殊境遇家庭扶助金額

單位：百萬元

年別	總計	緊急生活扶助	傷病醫療補助	法律訴訟補助	子女生活津貼	兒童托育津貼
96年	285.5	116.2	0.8	9.5	139.3	19.6
97年	306.3	131.8	1.3	6.0	153.4	13.7
98年	409.1	159.7	1.1	4.9	226.5	16.9
99年	478.6	169.1	0.7	7.4	280.4	21.0
100年	481.6	166.7	1.3	7.5	302.4	3.7
101年	448.4	176.0	0.9	5.4	261.7	4.4
102年	403.0	169.7	0.6	3.9	224.4	4.5
103年	429.8	193.3	1.5	3.6	224.9	6.5
104年	420.1	189.3	0.6	3.0	223.5	3.8
105年	430.7	205.8	0.8	3.7	218.3	2.1
106年	439.9	204.6	0.9	2.9	229.4	2.1
106年較96年增減%	54.1	76.1	2.9	-69.2	64.6	-89.3

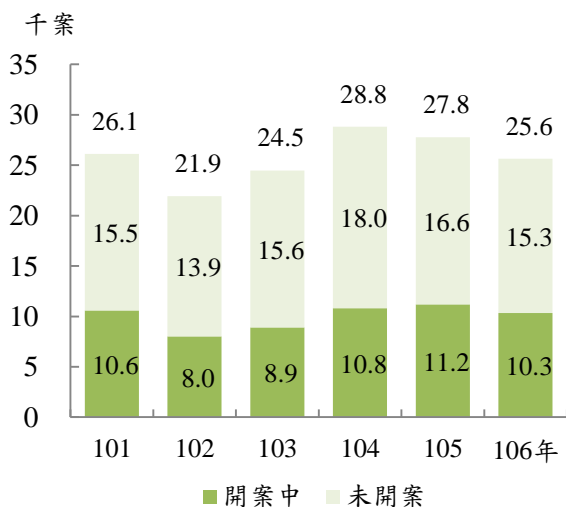
特殊境遇家庭扶助服務以子女生活津貼及緊急生活扶助為主

89 年通過之「特殊境遇婦女家庭扶助條例」，僅針對特殊境遇婦女者提供福利服務，於 98 年修訂為「特殊境遇家庭扶助條例」後，將服務對象擴及單親爸爸及隔代教養家庭，服務家庭由 97 年底 1.2 萬戶增至 98 年底 1.9 萬戶，99 年底再增至 2.1 萬戶，之後略呈減少趨勢，近年又逐漸上升，106 年底為 2.0 萬戶；扶助金額由 96 年 2.9 億元，增至 100 年 4.8 億元後略呈減少，106 年回升至 4.4 億元，其中以子女生活津貼 2.3 億元及緊急生活扶助 2.0 億元為主。

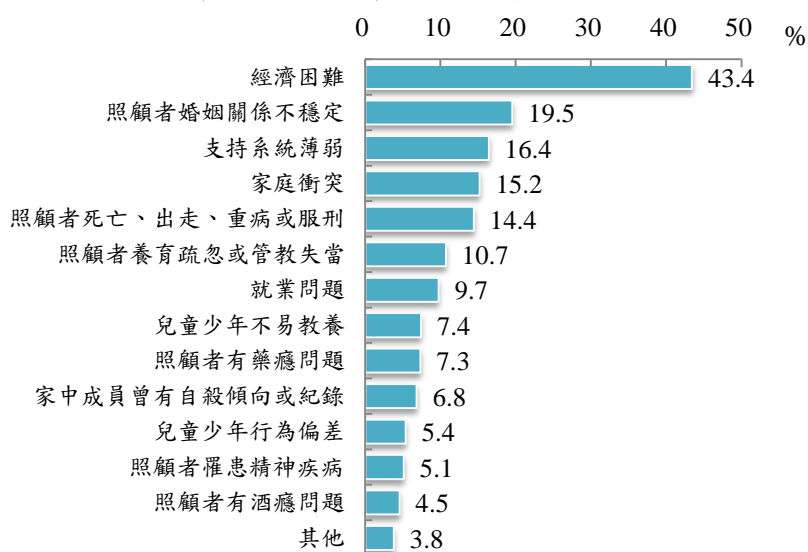
106 年申請人數中，以「65 歲以下配偶死亡或失蹤」占 42.9% 最多，若與 98 年比較，「離婚、喪偶、未婚生子獨自扶養 18 歲以下子女」占比則由 32.1% 減少至 21.0%，減少 11.1 個百分點，「配偶惡意遺棄、虐待或家庭暴力」及「未婚懷孕」則分別提高 2.8 及 7.2 個百分點。

2. 兒童及少年高風險家庭

兒童及少年高風險家庭開案情形



106 年兒童及少年高風險家庭問題類型



附註：複選題，故加總大於 100。

兒童及少年高風險家庭服務

年底別	面談 訪視 (人次)	電話 訪談 (人次)	情緒 支持 (人次)	就學 輔導 (人次)	經濟 補助 (人次)	親職講座 及活動 (人次)	弱勢兒少 緊急生活 扶助 (人數)	物資 提供 (人次)	其他 服務 (人次)
101年	121,670	137,027	104,533	13,232	17,536	10,595	3,343	36,156	67,443
102年	132,139	149,647	104,912	10,560	19,475	13,061	2,739	45,152	63,326
103年	139,186	185,691	114,117	12,589	21,678	15,082	3,426	43,889	68,209
104年	150,387	201,394	111,894	10,325	20,147	12,097	3,373	44,490	70,844
105年	190,908	263,640	103,556	12,292	24,586	6,702	2,558	55,274	80,653
106年	193,518	285,737	104,162	12,652	27,067	6,448	2,442	54,717	75,529
106年較101年增減%	59.1	108.5	-0.4	-4.4	54.4	-39.1	-27.0	51.3	12.0

對兒童及少年高風險家庭服務以「電話訪談」最多

高風險家庭係指因遭遇經濟、教養、婚姻、醫療等問題，致兒童及少年有未獲適當照顧之虞的家庭。為及早發現或及早預防，政府主動提前介入，以評量潛在的問題與需求，並提供以兒童為中心，家庭為對象之預防性、輔導性及支持性等服務。

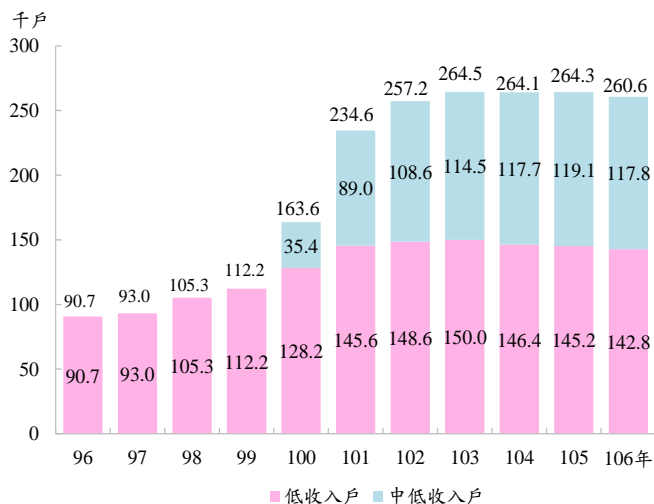
106 年通報兒童及少年高風險家庭計 2 萬 5,630 案件，其中開案數為 1 萬 337 案，占通報案件 40.3%。開案家庭中，43.4% 有「經濟困難」，19.5% 「照顧者婚姻關係不穩定」等問題。

在各項服務當中以「電話訪談」為最多，計 28.6 萬人次，其次依序為「面談訪視」及「情緒支持」，皆在 10 萬人次以上。

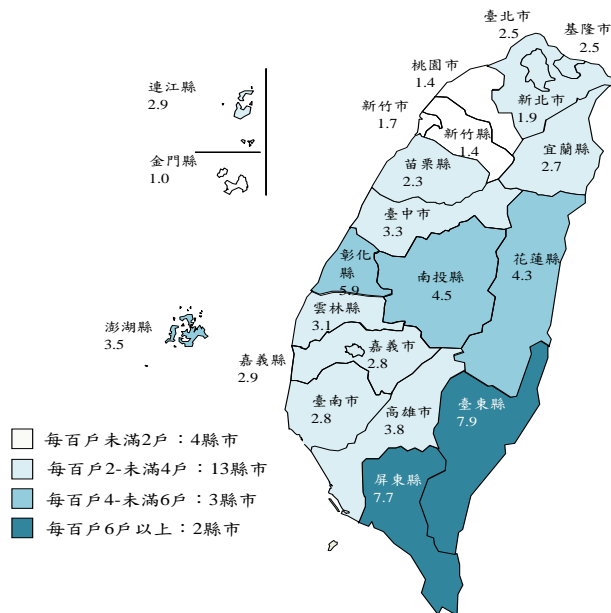
二、社會救助

(一) 低收入戶及中低收入戶

低收入及中低收入戶戶數



106 年低收及中低收入戶戶數比率



附註：中低收入戶從 100 年 7 月起納入社會救助法保障。

低收入戶及中低收入戶經濟補助

單位:百萬元

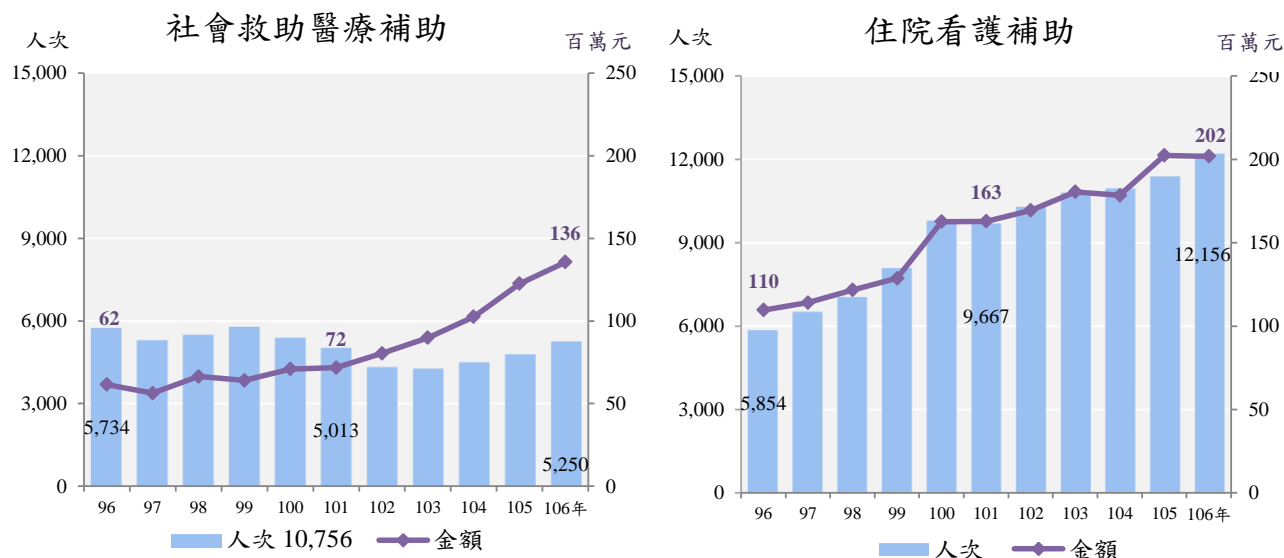
年別	總計	低收入戶				中低收入戶		
		計	生活扶助	以工代賑	特殊項目補助	計	以工代賑	特殊項目補助
96年	5,447	5,447	4,250	561	637	-	-	-
97年	5,910	5,910	4,713	569	628	-	-	-
98年	7,420	7,420	6,195	588	637	-	-	-
99年	7,619	7,619	6,499	570	550	-	-	-
100年	8,180	8,163	7,114	489	561	17	4	13
101年	10,983	10,896	9,788	415	693	87	39	47
102年	11,872	11,746	10,587	399	760	126	55	71
103年	11,772	11,590	10,329	373	887	183	75	108
104年	11,411	11,143	9,861	372	910	268	102	166
105年	11,807	11,502	9,972	348	1,182	305	121	184
106年	11,005	10,698	9,333	347	1,019	307	150	156
106年較96年增減%	102.0	96.4	119.6	-38.1	59.9	-	-	-

低收入戶及中低收入戶漸趨平穩

100 年 7 月起中低收入戶納入社會救助保障，受照顧之低收入戶及中低收入戶涵蓋範圍擴大，106 年底戶數占全體家庭總戶數比率為 3.0%，以各縣市戶數占該縣市總戶數觀察，臺東縣及屏東縣占比分別達 7.9% 及 7.7%，金門縣則僅占 1.0%。

106 年底低收入戶計 14.3 萬戶，經濟補助計 107 億元，分別較 96 年增加 57.5%、96.4%；106 年底中低收入戶計 11.8 萬戶，全年經濟補助計 3.1 億元，其中以工代賑占近 5 成。

(二) 社會救助醫療及看護補助、急難及災害救助



急難及災害救助概況

年別	急難救助						災害救助	
			縣市急難救助		馬上關懷			
	人次	補助金額 (百萬元)	人次	補助金額 (百萬元)	人次	補助金額 (百萬元)	次數	補助金額 (百萬元)
96年	46,666	268	46,666	268	-	-	489	133
97年	58,848	457	48,074	274	10,774	184	492	189
98年	100,898	1,162	44,129	246	56,769	916	507	822
99年	77,020	722	47,863	284	29,157	438	437	792
100年	67,799	601	45,418	274	22,381	327	468	47
101年	68,206	578	46,978	269	21,228	309	504	174
102年	58,857	507	40,961	247	17,896	260	452	89
103年	58,450	485	42,232	253	16,218	232	430	48
104年	52,089	433	37,897	233	14,192	200	521	73
105年	48,300	399	35,900	223	12,400	176	503	144
106年	45,990	384	34,177	217	11,813	167	432	62
106年較 96年增減%	-1.4	43.2	-26.8	-19.0	-	-	-11.7	-53.4

附註：97年8月起政府為因應金融風暴對經濟弱勢者之衝擊，推出「馬上關懷急難救助」專案。

社會救助醫療及看護補助金額呈成長趨勢

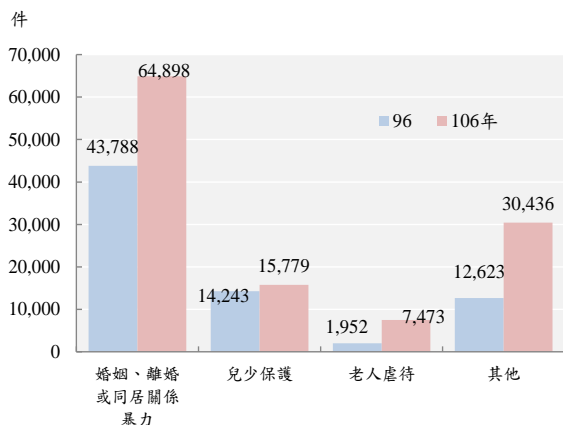
為協助經濟弱勢就醫需求，政府提供全民健保未給付之醫療補助及住院看護補助，106年共提供5,250人次醫療補助，金額1.4億元，平均每人次補助2.6萬元，較96年之1.1萬元增加1.4倍。住院看護補助人次及金額均呈逐年上升趨勢，106年共補助1.2萬人次及金額2億元，分別較96年增加1.1倍及84.1%。

106年急難救助4.6萬人次，較96年減少1.4%，補助金額4.0億元，則較96年增加43.2%。106年災害救助432次，補助金額0.6億元，次數及金額較96年減少11.7%及53.4%。

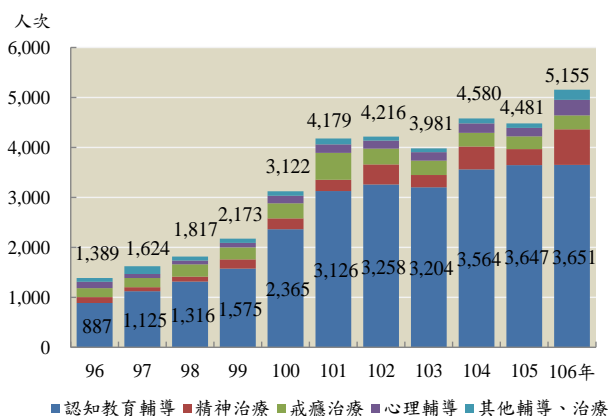
三、保護服務

(一) 家庭暴力防治

家庭暴力通報件數-按類型分



法院裁定加害人處遇項目人次



家庭暴力通報被害人及相對人概況

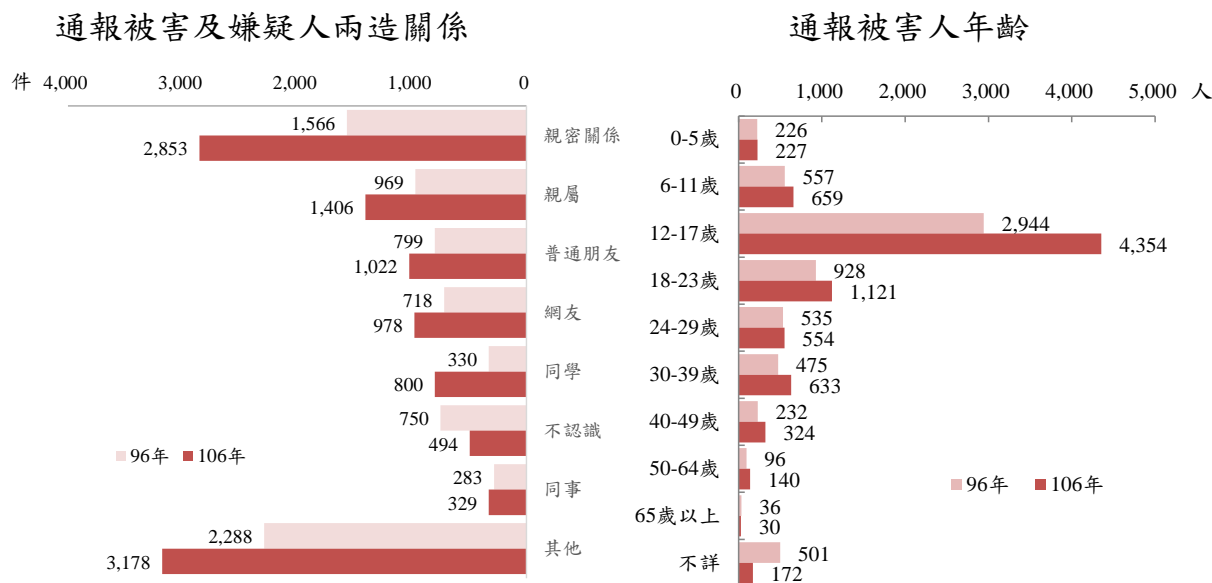
年別	通報案件數(千件)	被害人(千人)						相對人(千人)						被害人保護扶助	
		合計	男	女	不詳	性別比(女/男)(倍)		合計	男	女	不詳	性別比(男/女)(倍)		千人次	扶助金額(百萬元)
96年	72.6	68.4	14.2	52.8	1.4	3.7		61.8	50.5	9.3	2.0	5.4		330.6	199
97年	79.9	75.4	16.5	57.3	1.7	3.5		69.4	55.5	11.4	2.5	4.9		416.8	255
98年	89.3	83.7	18.5	63.7	1.5	3.4		77.5	62.5	12.6	2.4	5.0		478.8	327
99年	105.1	98.7	23.0	74.1	1.6	3.2		91.8	73.2	15.6	3.0	4.7		601.6	344
100年	104.3	94.2	24.1	68.6	1.4	2.8		89.2	70.2	15.2	3.8	4.6		871.1	406
101年	115.2	98.4	27.4	69.5	1.4	2.5		94.8	73.4	17.1	4.3	4.3		915.9	391
102年	130.8	110.1	31.8	76.4	1.9	2.4		105.7	81.0	19.4	5.3	4.2		988.6	469
103年	114.6	95.7	26.3	68.0	1.3	2.6		97.3	74.3	18.6	4.4	4.0		1,127.8	534
104年	116.7	95.8	26.9	67.6	1.3	2.5		96.5	73.8	18.5	4.2	4.0		1,191.5	577
105年	117.6	95.2	27.0	66.9	1.3	2.5		96.6	73.4	19.2	4.1	3.8		1,297.7	612
106年	118.6	95.4	28.0	66.1	1.3	2.4		97.1	72.9	20.6	3.7	3.6		1,323.4	743
106年較96年增減%(倍)	63.3	39.4	97.1	25.2	-9.0	(-0.1)		57.2	44.4	121.9	79.9	(-0.2)		300.3	273.6

10年來家庭暴力通報案件數增加 63.3%

106年家庭暴力通報 11.9 萬件，較 96 年 7.3 萬件增加 63.3%。就案件類型觀察，以「婚姻、離婚或同居關係暴力」6.5 萬件最多，較 96 年增加 48.2%；就被害人性別觀察，性別（女/男）倍數比由 96 年之 3.7 倍逐年下降至 106 年之 2.4 倍，男性被害人增加速度較女性大。

106 年被害人接受保護扶助達 132 萬人次，扶助金額達 7.4 億元，分別較 96 年增 3.0 倍及 2.7 倍。106 年法院裁定加害人處遇項目人次計 5,155 人次，較 96 年 1,389 人次增加 2.7 倍；處遇項目中以「認知教育輔導」3,651 人次，占 70.8% 最多。

(二) 性侵害防治



性侵害通報被害人及嫌疑人概況

年別	被害人(人)					被害人保護扶助		嫌疑人(人)				
	合計	男	女	不詳	性別比 (女/男) (倍)	人次	扶助金額 (千元)	合計	男	女	不詳/ 不知道	性別比 (男/女) (倍)
96年	6,530	330	6,037	163	18.3	72,090	53,191	5,212	4,796	124	292	38.7
97年	7,285	432	6,647	206	15.4	95,247	58,777	6,227	5,782	174	271	33.2
98年	8,008	573	7,218	217	12.6	101,482	64,913	7,274	6,724	242	308	27.8
99年	9,320	765	8,358	197	10.9	100,942	60,270	8,709	7,934	360	415	22.0
100年	11,121	1,140	9,621	360	8.4	140,326	73,603	10,817	9,561	516	740	18.5
101年	12,066	1,335	10,308	423	7.7	158,258	70,767	12,058	10,543	596	919	17.7
102年	10,901	1,329	9,159	413	6.9	177,258	77,525	11,119	9,613	614	892	15.7
103年	11,096	1,539	9,132	425	5.9	199,846	109,468	11,292	9,529	643	1,120	14.8
104年	10,454	1,559	8,514	381	5.5	219,024	113,542	10,715	9,069	661	985	13.7
105年	8,141	1,159	6,734	248	5.8	218,852	124,205	8,575	7,120	554	901	12.9
106年	8,214	1,353	6,645	216	4.9	229,525	172,740	8,656	6,976	549	1,131	12.7
106年較96年 增減%(倍)	25.8	310.0	10.1	32.5	(-0.9)	218.4	224.8	66.1	45.5	342.7	287.3	(-0.2)

資料來源：保護服務司及各直轄市、縣(市)政府社會局(處)。

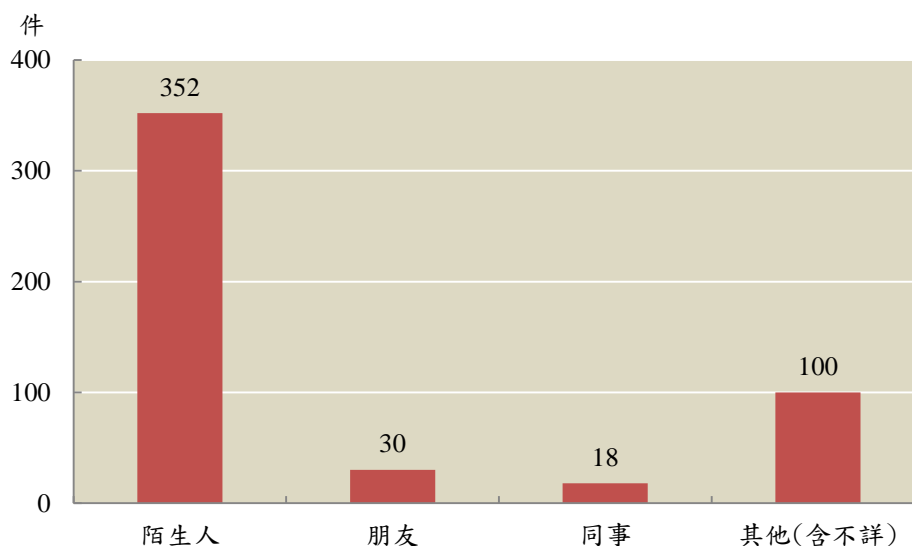
被害人及加害人之性別倍數比差距逐年縮小

106年性侵害通報1萬1,060件，較96年增加1,069件(10.7%)，其中以親密關係增加1,287件最多。被害人8,214人中，以12~17歲4,354人占53.0%最多，較96年增加47.9%，性別比(女/男)由96年之18.3倍降至106年4.9倍。加害人性別比(男/女)亦呈現逐年下降趨勢，由96年38.7倍減至106年12.7倍。

在被害人保護扶助服務方面，106年扶助人次及金額分別為23萬人次及1.7億元，均較96年增加2.2倍。

(三) 性騷擾防治

106 年性騷擾申訴事件成立案件—按兩造關係分



性騷擾被害人及加害人概況

年別	申訴(含再申訴)事件 調查成立之被害人(人)					申訴(含再申訴)事件 調查成立之加害人(人)					性騷擾事件裁罰	
	合計	男	女	不詳	性別比 (女/男) (倍)	合計	男	女	不詳	性別比 (男/女) (倍)	件數 (件)	裁罰 金額 (千元)
96年	184	1	180	3	180.0	167	160	3	4	53.3	40	1,065
97年	160	3	157	-	52.3	151	145	6	-	24.2	44	972
98年	207	8	199	-	24.9	194	182	7	5	26.0	53	1,250
99年	300	13	287	-	22.1	280	255	20	5	12.8	87	2,440
100年	420	12	408	-	34.0	393	364	16	13	22.8	103	2,445
101年	384	22	362	-	16.5	358	342	11	5	31.1	148	3,710
102年	400	8	392	-	66.0	389	364	7	18	52.0	141	3,420
103年	455	19	436	-	19.7	448	409	14	25	29.2	153	2,885
104年	496	8	488	-	61.0	489	460	7	22	65.7	169	4,210
105年	583	31	552	-	17.8	581	534	20	27	26.7	223	4,270
106年	566	31	535	-	17.3	562	486	40	36	12.2	192	4,128
106年較96年 增減%(倍)	207.6	3,000.0	197.2	-	(-0.5)	236.5	203.8	1,233.3	800.0	(-14.5)	380.0	287.6

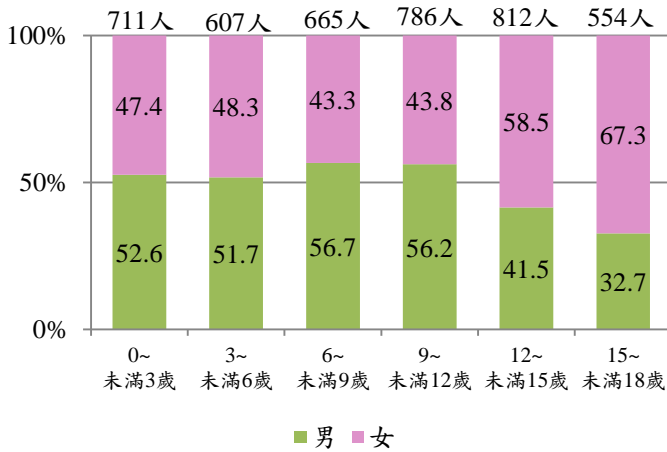
性騷擾主要來自「陌生人」

106 年性騷擾申訴成立案件數 500 件，被害人與加害人之關係以「陌生人」352 件占 70.4% 為大宗，朋友及同事關係分別有 30 件及 18 件，合占近 1 成。

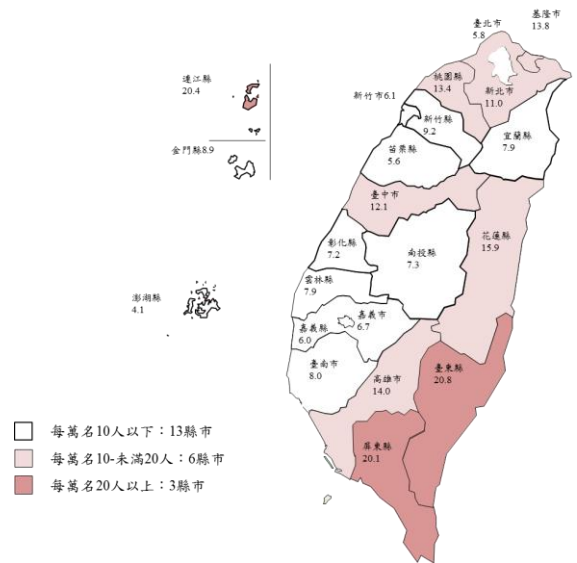
歷年性騷擾申訴事件調查成立之被害人以女性為主，均占 9 成 4 以上；加害人以男性為主，均占 8 成 6 以上。因性騷擾事件裁罰件數及金額長期呈增加趨勢，106 年因性騷擾事件裁罰件數計 192 件，裁罰金額為 413 萬元，分別較 96 年增加 3.8 倍及 2.9 倍。

(四) 兒童及少年保護

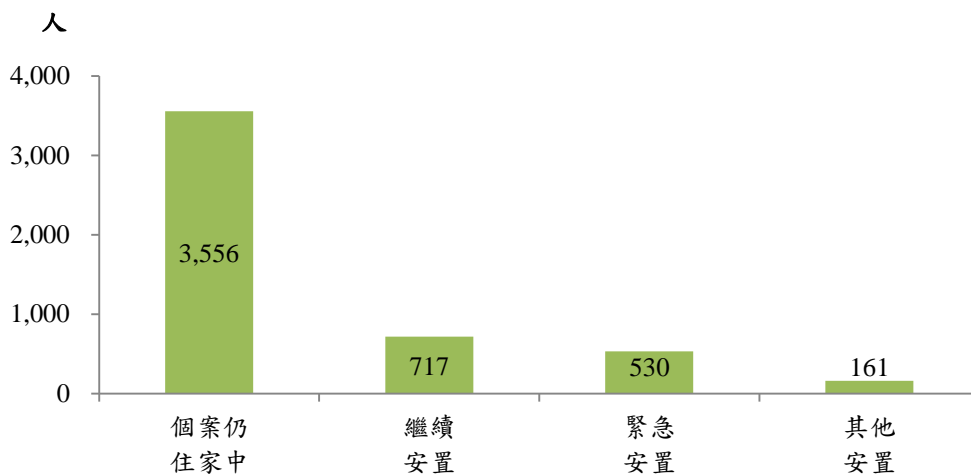
106 受虐兒童及少年人數-按性別



106 年每萬名兒少受虐人數分布



106 受虐兒童及少年保護處理安置情形



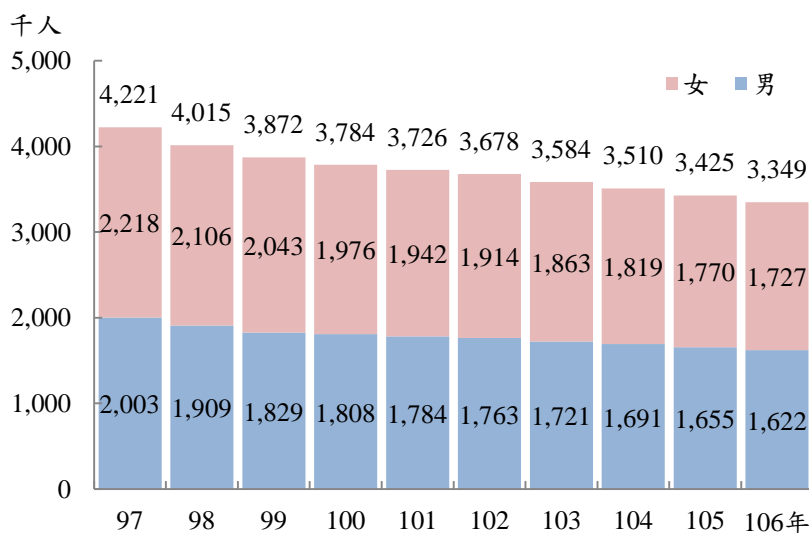
家內受虐兒童及少年保護安置情形以個案仍住家中為最多

106 年家內受虐兒童及少年人數計 4,135 人，其中「0-11 歲」受虐男童較女童高，「12-17」歲受虐少女較少男高。另就每萬名家內兒童及少年受虐人數觀察，106 年平均 10.5 人，其中以臺東縣、屏東縣及連江縣約 20.0 人最高，澎湖縣 4.1 人最低。

家內兒童及少年之保護處理安置，以「個案仍住家中」3,556 人次為最高，占全部安置人次 71.6%，以「繼續安置」占 14.4% 居次。

四、國民年金

國民年金被保險人數-按性別分



國民年金應計保險費及核付金額

年度別	應計 保險費 (百萬元)	核付金額(百萬元)										
		保險給付(含年金差額)							主管機關編列預算支應金額			
		老年年 金給付	身心障 礙年金 給付	喪葬 給付	遺屬年 金給付	生育 給付			老年基 本保證 年金	原住 民給 付	身心障 礙基 本保證 年金	
97年	8,189	5,643	100	69	0	30	1	-	5,543	5,329	140	74
98年	30,843	37,697	4,072	2,446	24	1,432	170	-	33,625	31,650	859	1,116
99年	29,862	40,498	7,943	5,681	68	1,653	543	-	32,555	30,539	924	1,093
100年	80,506	43,281	11,207	8,410	111	1,665	929	92	32,074	29,940	1,016	1,118
101年	46,284	53,284	17,085	13,392	179	1,629	1,533	351	36,199	33,623	1,278	1,298
102年	47,443	58,002	22,255	18,171	215	1,584	1,973	312	35,747	33,075	1,366	1,306
103年	47,168	61,018	27,013	22,493	240	1,567	2,383	330	34,005	31,322	1,439	1,244
104年	51,044	64,800	32,267	27,342	257	1,575	2,776	316	32,533	29,791	1,522	1,219
105年	50,814	71,141	39,178	33,395	287	1,525	3,280	691	31,963	29,090	1,632	1,242
106年	52,126	75,312	44,892	38,908	302	1,332	3,648	701	30,420	27,486	1,706	1,228
較上年增 減%	2.6	5.9	14.6	16.5	5.3	-12.6	11.2	1.4	-4.8	-5.5	4.6	-1.1

資料來源：勞動部勞工保險局。

附註：1.97年~100年應計保險費政府補助部分，於100年11月重新計算，金額皆列於100年。

2.保險給付項下之老年年金給付、身心障礙年金給付、遺屬年金給付之年金差額由中央主管機關負擔。

國民年金被保險人數逐年減少，保險核付金額逐年增加

106年國民年金被保險人334.9萬人，較97年減少20.7%，呈逐年減少。按被保險人性別觀察，女性投保人數1.7萬人，占51.6%，男性1.6萬人，占48.4%，較97年分別減少22.1%及19.0%。

106年國民年金應計保險費計521.3億元，較105(上)年增加13.1億元，核付金額753.1億元，較上年增加41.7億元，其中以老年年金給付389.8億元最多(占51.6%)，較上年增加55.1億元，其次為老年基本保證年金給付274.9億萬元(占36.5%)，較上年減少16.4億。

名詞定義：

一、社會福利

(一)兒童及少年福利服務

- 1.安置及教養機構：指依兒童及少年福利與權益保障法第 23 條第 1 項第 9、10、11 款、第 52 條、第 56 條第 1 項及第 62 條第 1 項規定為服務對象而設立之機構。
- 2.家庭寄養：係指將因家庭遭受變故或失依、失養或遭虐待等情事之兒童及少年安置於符合的家庭接受寄養，並於適當時機得返回其家庭之福利措施。①一般寄養：係指因家庭遭受變故、失依、失養等情事之寄養兒童及少年。②保護寄養：係指遭受虐待情事接受保護寄養之兒童及少年。
- 3.兒童及少年生活扶助：係指接受政府機關依據兒童及少年福利與權益保障法第 23 條補助之弱勢兒童及少年生活扶助措施。
- 4.兒童及少年緊急生活扶助：為協助遭變故或功能不全之弱勢家庭紓緩經濟壓力，維持子女生活安定，對於弱勢家庭之兒童及少年生活予以經濟補助，期間以 6 個月為原則，必要時，最多延長 6 個月，且同一事由以補助一次為限。

(二)老人福利服務

- 1.長期照護型機構：以罹患長期慢性病，且需要醫護服務之老人為照顧對象之機構。
- 2.養護型機構：以生活自理能力缺損需他人照顧之老人或需鼻胃管、導尿管護理服務需求之老人為照顧對象之機構。
- 3.失智照顧型機構：以神經科、精神科等專科醫師診斷為失智症中度以上、具行動能力，且需受照顧之老人為照顧對象之機構。
- 4.安養機構：以需他人照顧或無扶養義務親屬或扶養義務親屬無扶養能力，且日常生活能自理之老人為照顧對象之機構。

5. 中低收入老人生活津貼：符合下列各項規定之老人，得申請發給生活津貼。①年滿 65 歲，並實際居住於戶籍所在地之直轄市、縣(市)，且最近 1 年居住國內超過 183 日。②未接受政府公費收容安置。③家庭總收入按全家人口平均分配，每人每月未超過中央主管機關或直轄市主管機關當年公布最低生活費標準之 2.5 倍，且未超過臺灣地區平均每人每月消費支出之 1.5 倍。④全家人口存款本金、投資及有價證券按面額計算之合計金額未超過一定數額。⑤全家人口所有之土地或房屋未逾越合理之居住空間。⑥未入獄服刑、因案羈押或依法拘禁。
6. 中低收入老人特別照顧津貼：符合下列各項規定老人之照顧者，得申請發給老人特別照顧生活津貼。①領有中低收入老人生活津貼。②未接受機構收容安置、居家服務、未僱用看護(傭)、未領有政府提供之日間照顧服務補助或其他照顧服務補助。③失能程度經直轄市、縣(市)主管機關指定或委託之評估單位(人員)作日常生活活動功能量表評估為重度以上，且實際由家人照顧。④實際居住於戶籍所在地。
7. 中低收入老人補助裝置假牙：65 歲以上，經醫師評估缺牙需裝置活動假牙，並符合下列條件之一者：①列冊低收入戶。②列冊中低收入戶。③領有中低收入老人生活津貼。④領有身心障礙者生活補助費。⑤經各級政府全額補助收容安置。⑥經各級政府補助身心障礙者日間照顧及住宿式費用達百分之五十以上。

(三)身心障礙者福利服務：

1. 身心障礙者：民眾依據「身心障礙者權益保障法」第 5 條及「身心障礙者保護法」第 3 條規定，經鑑定並領有身心障礙證明(手冊)者。
2. 身心障礙福利機構：依身心障礙者權益保障法許可設立或依契約委託辦理之身心障礙福利機構。
3. 身心障礙者生活補助：指符合「身心障礙者生活補助費發給辦法」第 3 條規定核發之生活補助費。
4. 身心障礙者輔助器具補助：協助身心障礙者改善或維護身體功能、構造，促進活動及參與，或便利其照顧者照顧之裝置、設備、儀器及軟體等產品所給予補助。

- 5.身心障礙者日間照顧及住宿式照顧費用補助：凡符合下列資格者，得申請日間照顧及住宿式照顧費用補助：①依法領有身心障礙手冊或身心障礙證明。②實際居住於戶籍所在地之直轄市、縣（市），或經戶籍所在地主管機關轉介至其他縣市之機構接受照顧服務。③最近1年居住國內超過183日。④家庭總收入符合本辦法補助基準。⑤未接受政府其他相同性質之服務或補助。

(四)家庭支持福利服務：

- 1.特殊境遇家庭：指家庭總收入按全家人口平均分配，每人每月未超過政府當年公布最低生活費2.5倍，且未超過臺灣地區平均每人每月消費支出1.5倍，並符合特殊境遇家庭扶助條例第4條第1項各款別者。
- 2.高風險家庭：係指因遭遇經濟、教養、婚姻、醫療等問題，致兒童及少年有未獲適當照顧之虞的家庭。

二、社會救助：

- (一)低收入戶：係指符合家庭總收入，平均分配全家人口，每人每月在最低生活費以下，且家庭財產未超過中央、直轄市主管機關公告之當年度一定金額者。
- (二)中低收入戶：係指符合家庭總收入，平均分配全家人口，每人每月不超過最低生活費1.5倍，且家庭財產未超過中央、直轄市主管機關公告之當年度一定金額者。
- (三)社會救助醫療補助：依社會救助法第18條規定對一般民眾患嚴重傷病無法負擔醫療費用者給與之醫療補助。(參加全民健康保險可取得之醫療給付者，不得再申請醫療補助。
- (四)看護補助：係對低收入戶、中低收入、比照低收入戶患嚴重傷病住院符合申請條件所給與之看護補助。
- (五)急難救助：生活突然發生困難或身體遭受嚴重傷病及其他意外變故給與緊急救助者。
- (六)災害救助：遭遇重大災害損失，予以救助者。

三、保護服務

(一)家庭暴力：家庭成員間實施身體或精神上不法侵害之行為。

(二)性侵害：性侵害犯罪防治法所稱性侵害犯罪，係指觸犯刑法第 221 條至第 227 條、第 228 條、第 229 條、第 332 條第 2 項第 2 款、第 334 條第 2 款、第 348 條第 2 項第 1 款及其特別法之罪；所稱加害人，係指觸犯前項各罪經判決有罪確定之人。

(三)性騷擾：係指性侵害犯罪以外，對他人實施違反其意願而與性或性別有關之行為，且有下列情形之一者：(1) 以該他人順服或拒絕該行為，作為其獲得、喪失或減損與工作、教育、訓練、服務、計畫、活動有關權益之條件。(2) 以展示或播送文字、圖畫、聲音、影像或其他物品之方式，或以歧視、侮辱之言行，或以他法，而有損害他人人格尊嚴，或造成使人心生畏怖、感受敵意或冒犯之情境，或不當影響其工作、教育、訓練、服務、計畫、活動或正常生活之進行。

(四)受虐兒童及少年保護處理安置：

1.個案仍住家中：受虐兒童及少年未接受安置者。

2.緊急安置：受虐兒童及少年 3 天以內者。

3.繼續安置：超過 3 天以上者。

四、國民年金：納保對象是年滿 25 歲、未滿 65 歲，在國內設有戶籍，且沒有參加勞保、農保、公教保、軍保的國民。